

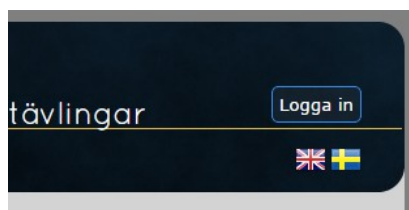
Scoreboard live, manual för lagledare

Funktionsbeskrivning

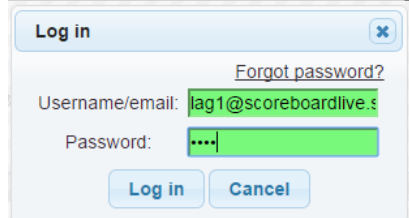
I scoreboard live registreras laguppställning av respektive lagledare. Under registreringskedet så är den laguppställning som registreras inte tillgänglig för det andra laget eller publicerad på Internet. Referee / kansli har behörighet att logga in och kan se båda laguppställningarna under registreringskedet. Laguppställningen låses av referee / kansli och därefter kan inte lagledarna längre redigera den. I detta skede blir laguppställningen synlig för båda lagen, men de när ännu inte publicerad på Internet. Nu finns en möjlighet att granska laguppställningen. Referee / kansli godkänner sedan laguppställningen och den är därefter publicerad på hemsidan.

Steg för steg

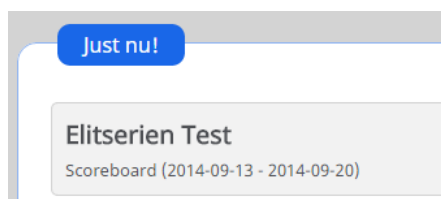
Öppna en webbläsare och gå till adressen <http://www.scoreboardlive.se/>



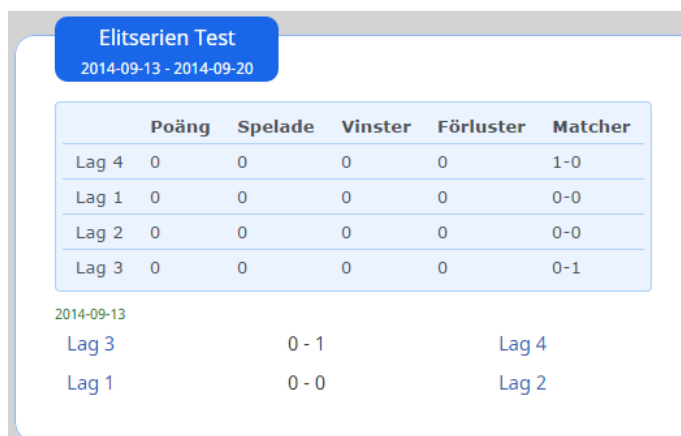
Klicka på Logga in i övre högra hörnet.



Logga in med de användaruppgifter du blivit tilldelad.



Klicka på önskad serie under Just nu.



I serien visas dels en tabell och dels en lista på samtliga lagmatcher. Klicka på önskad lagmatch.

Elitserien Test
2014-09-13 - 2014-09-20

Välj laguppställning

Lag 1 Lag 2
0 - 0

Herrsingel 1

<not set>	0	0	
	-		

Damsingel

<not set>	0	0	
	-		

Nu visas laguppställningssidan. På ert lags sida finns rutor för spelarnamn, när det står <not set> så är ingen spelare ännu vald för matchen.

Set player

Players Links

Name:

select

- Adam Adamsson
Lag 1
- Arne Andersson
Lag 1
- Ann Ahl
Lag 1
- Albert Albertsson
Lag 1
- Anton Antonsson

or

Create new player

Klicka på <not set>, nu visas fönstret Set player. Välj en befintlig spelare genom att klicka på spelarens namn i listan (genom att börja skriva spelarens namn i rutan Name så filtreras listan). Om spelaren inte finns i listan, skriv in hela namnet i rutan Name och klicka på Create new player.

Herrsingel 1

Arne Andersson	0	0	
	-		

Nu uppdateras lagmatchprotokollet med spelarens namn.

Herrsingel 1

Arne Andersson	0	0	
Edit player name			
Select another player			
Clear			

Damsingel

	0	0	
	-		

För att ändra spelare klickar du på spelarens namn och då visas en ny meny. Edit play name används för att korrigera felstavningar i spelarnamnet, *observera att detta påverkar ALLA matcher som spelaren varit aktiv i*. Select another player används för att byta spelare (då visas fönstret Set playoch se ovan). Clear används för att

ta bort spelaren, då visas <Not set> igen.

Elitserien Test

2014-09-13 - 2014-09-20

Väntar på godkännande

I övre vänstra hörnet under seriens namn visas vilket steg i processen som laguppställningen befinner sig i. Detta kan vara antingen "Välj laguppställning" under registreringskedet, "Väntar på godkännande" då laguppställningen granskas men ännu inte är publicerad eller "Laguppställningen godkänd" då den är godkänd och publicerad på Internet. Det är bara under steget "Välj laguppställning" som lagledaren kan redigera, annars måste eventuella ändringar göras av referee / kansli.