

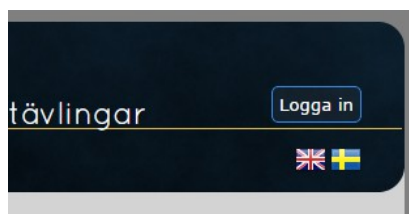
Scoreboard live, manual för referee

Funktionsbeskrivning

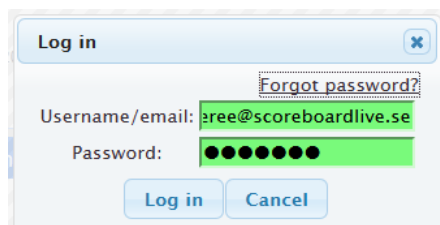
I scoreboard live registreras laguppställning av respektive lagledare. Under registreringskedet så är den laguppställning som registreras inte tillgänglig för det andra laget eller publicerad på Internet. Referee / kansli har behörighet att logga in och kan se båda laguppställningarna under registreringskedet. Laguppställningen låses av referee / kansli och därefter kan inte lagledarna längre redigera den. I detta skede blir laguppställningen synlig för båda lagen, men de när ännu inte publicerad på Internet. Nu finns en möjlighet att granska laguppställningen. Referee / kansli godkänner sedan laguppställningen och den är därefter publicerad på hemsidan.

Steg för steg

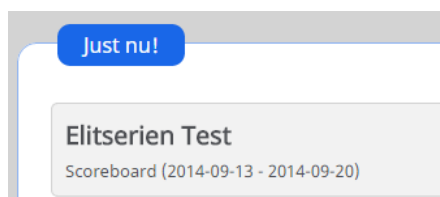
Öppna en webbläsare och gå till adressen <http://www.scoreboardlive.se/>



Klicka på Logga in i övre högra hörnet.



Logga in med de användaruppgifter du blivit tilldelad.



Klicka på önskad serie under Just nu.

	Poäng	Spelade	Vinster	Förluster	Matcher
Lag 4	0	0	0	0	1-0
Lag 1	0	0	0	0	0-0
Lag 2	0	0	0	0	0-0
Lag 3	0	0	0	0	0-1

2014-09-13

Lag 3	0 - 1	Lag 4
Lag 1	0 - 0	Lag 2

I serien visas dels en tabell och dels en lista på samtliga lagmatcher. Klicka på önskad lagmatch.

Nu visas laguppställningssidan så som lagledarna fyllt i den. Börja med att klicka på Lås laguppställningen. Nu kan inte lagledarna längre ändra på spelarna, samtidigt som laguppställningen är synlig för båda lagen.

Elitserien Test
2014-09-13 - 2014-09-20

Välj laguppställning

Lås laguppställningen

Lag 1 0 - 0 Lag 2

Herrsingel 1
Rolle Boll 0 - 0 Bertil Bertilsson

Damsingel
Ann Ahl 0 - 0 Bodil Bonde

Herrsingel 2
Arne Anderson 0 - 0 Bo Bosson

Herrsingel 1
Arne Andersson
Edit player name
Select another player
Clear

Vid behov av att ändra spelare, klicka på spelarens namn, då visas en meny. Edit play name används för att korrigera felstavningar i spelarnamnet, *observera att detta påverkar ALLA matcher som spelaren varit aktiv i*. Select another player används för att byta spelare (då visas fönstret Set player, se nedan). Clear används för att

ta bort spelaren, det behöver normalt aldrig göras.

Set player

Players Links

Name:

select

Adam Adamsson
Lag 1

Arne Andersson
Lag 1

Ann Ahl
Lag 1

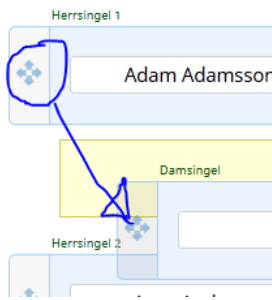
Albert Albertsson
Lag 1

Anton Antonsson

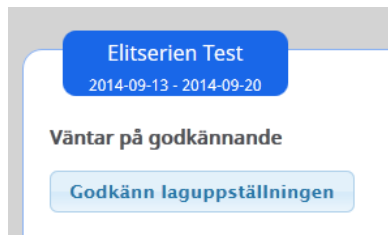
or

Create new player

I fönstret Set player kan man välja en befintlig spelare genom att klicka på spelarens namn i listan (genom att börja skriva spelarens namn i rutan Name så filtreras listan). Om spelaren inte finns i listan, skriv in hela namnet i rutan Name och klicka på Create new player.



Det går att ändra ordningen på matcherna genom att dra matchen med hjälp av plus-symbolen och sedan släppa den på den gula ytan som öppnas mellan två andra lagmatcher.



Sista steget är att klicka på knappen Godkänn laguppställningen. Då blir laguppställningen publicerad på Internet.

Glöm inte att skriva ut en egen kopia av laguppställningen att ha som original för att undvika diskussioner om att den ändrats av klubbadministratören.